

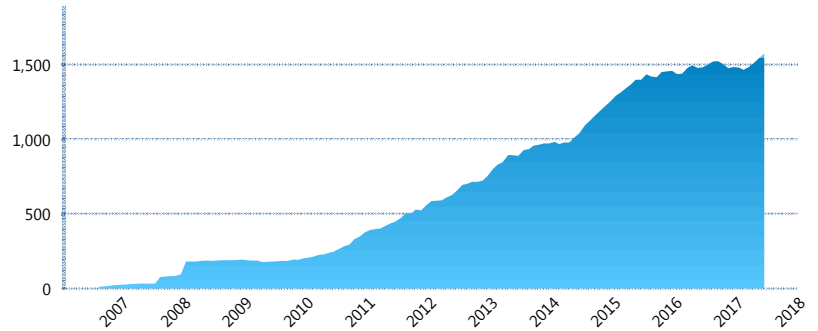
I. INFORMACIÓN FINANCIERA

I) Detalles del Fondo

Detalles del Fondo	
Razón Social	Siefore SURA AV 3, S.A. de C.V.
Inicio de Operaciones	11/08/2006
Tipo de Fondo	Aportación voluntaria
Clave Bolsa	SURAAV3
Activos Administrados *	1,574
ISIN	MX54SUOC0022
Comisión Anual	1.25%
Administrador	Afore SURA, S.A. de C.V.
Director General	Lic. Enrique Ernesto Solórzano Palacio
Presidente del Consejo	Luis Fernando Ojalvo Prieto

Activos Administrados *

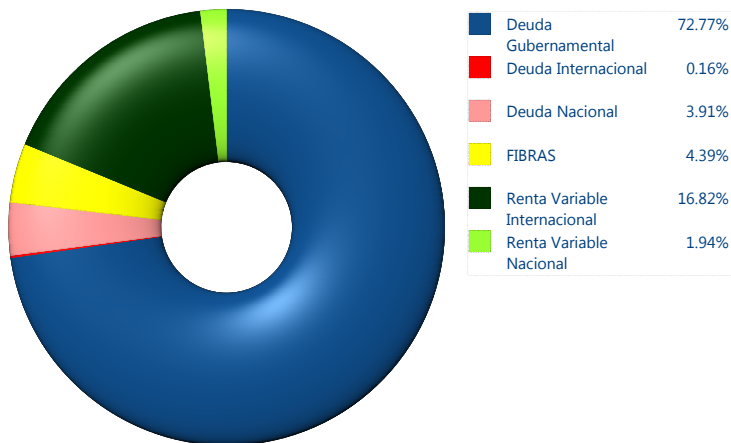
\$1,574



*Cifras en millones de pesos

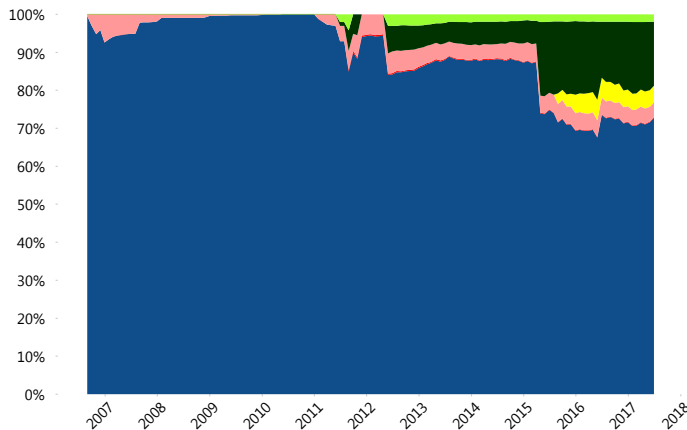
Contiene el efecto de fusiones, cortes transversales y transferencias por edad. Para mayor información consultar: <http://www.consar.gob.mx/gobmx/Aplicativo/Factsheets/EC/ECSAR.pdf>

II) Inversiones



Tipo de Instrumento	SURA (SIAV)	Sistema Adicionales...
Renta Variable Nacional		
Renta Variable Nacional	1.94%	4.36%
Total	1.94%	4.36%
Renta Variable Internacional		
Renta Variable Internacional	16.82%	13.06%
Total	16.82%	13.06%
Mercancías		
Mercancías	0.00%	0.02%
Total	0.00%	0.02%
FIBRAS		
FIBRAS	4.39%	1.38%
Total	4.39%	1.38%
Estructurado		
Estructurados	0.00%	0.05%
Total	0.00%	0.05%
Deuda Nacional		
Alimentos	0.00%	0.25%
Automotriz	0.00%	0.10%
Banca de Desarrollo	0.25%	1.69%
Bancario	0.37%	1.24%
Bebidas	0.06%	0.03%
Cemento	0.00%	0.01%
Centros Comerciales	0.00%	0.00%
Consumo	0.00%	0.21%
Empresas Productivas del Estado	1.51%	2.81%
Estados	0.00%	1.71%
Europesos	0.12%	0.94%
Grupos Industriales	0.01%	0.05%
Infraestructura	0.79%	1.60%
Otros	0.06%	0.49%
Papel	0.00%	0.01%
Serv. Financieros	0.00%	0.05%
Telecom	0.26%	0.30%
Transporte	0.00%	0.01%
Vivienda	0.47%	1.76%
Total	3.91%	13.24%
Deuda Internacional		
Deuda Internacional	0.16%	0.01%
Total	0.16%	0.01%
Deuda Gubernamental		
BONDESD	4.28%	13.71%
BONOS	22.19%	15.62%
BPA182	0.00%	0.40%
BPAS	0.00%	0.40%
BPAT	0.00%	2.90%
CBIC	1.50%	0.12%
CETES	0.00%	11.48%
REPORTO	16.15%	4.41%
UDIBONO	28.66%	18.70%
UMS	0.00%	0.12%
Total	72.77%	67.87%
Total	100.00%	100.00%

Evolución de Inversiones



**Considera las inversiones de todo el grupo de SIEFORES Adicionales
Cifras al cierre de junio de 2017

III) Desempeño

Rendimiento Bolsa

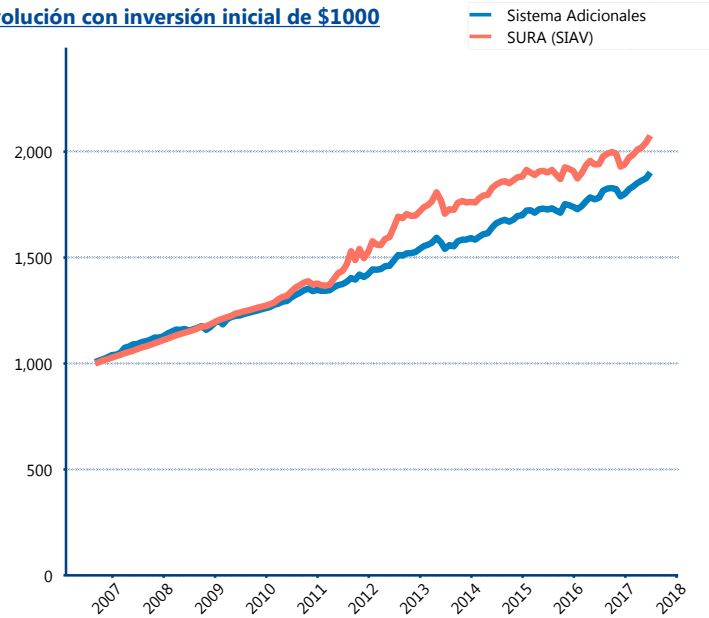
Tipo	SURA (SIAV)	Sistema Adicionales
1 año	6.06%	5.87%
2 años	4.39%	4.85%
3 años	3.81%	4.44%
5 años	4.72%	4.96%

Indicador de Rendimiento Neto

N/A

Promedio Simple	%
Promedio Ponderado	0.00 %

Evolución con inversión inicial de \$1000



Construido con el precio de la Siefore registrado en la Bolsa Mexicana de Valores

IV) Medidas de sensibilidad y riesgos

Evolución del Plazo Promedio Ponderado

